




Min Utrymningsplan



Ta hjälp av en förälder som hjälper dig att rita en plan av huset och dess innerväggar, sedan ritar du var ditt rum är och vilken väg du och din familj ska ta er ut om det skulle börja brinna.

Kom ihåg att rita in två vägar ut om den ena skulle vara blockerad.

Rita också var någonstans ni ska samlas på utsidan.

Vägen ut



Brandfilt



Brandsläckare



Mötesplats



Brandvarnare



Räddningstjänsten Storgöteborg ©2009-12 Upphovsman: Magnus Fasth



**RÄDDNINGSTJÄNSTEN
STORGÖTEBORG**

→
vänd

Tanken med den här utrymningsplanen för barn är att barnet ska lära sig vad hon eller han ska göra om det börjar brinna.



Om det börjar brinna ska man:

RÄDDA:

Först och främst ska du rädda dig och din familj från branden. Om rummet fylls med rök - kryp under röken. Vid golvet finns ofta friskare luft. Stäng dörren till det utrymme där det brinner. Om trappan fylls med rök från en undre våning, ska du ta dig ut genom ett fönster eller via balkong.




VARNA:

Varna andra i närheten så att de också kan sätta sig i säkerhet. Försök att uppträda lugnt. Tänk på att barn och husdjur kan gömma sig under sängar och i skåp.



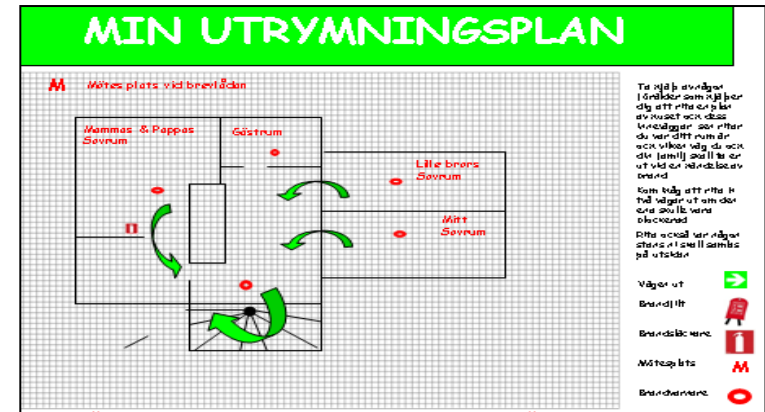
LARMA:

När du och din familj är i säkerhet ska du larma genom att utlösa brandlarmet (om sådant finns) eller ringa larmnumret 112. Ge snabb information om vad som hänt, varifrån du ringer och vem du är.



SLÄCK:

Först därefter kan du försöka släcka själv, men ta inga onödiga risker! Spruta på glöden och inte på lågorna. Spruta aldrig på eller omkring strömförande ledningar. Brinner det i en kastrull ska du kväva elden med ett grytlock, aldrig hälla vatten på! Om det brinner i teven; dra ur kontakten och släck med vatten.



Sätt upp Planen på barnets dörr eller synligt på deras rum.

Öva gärna ett par gånger per år på hur en utrymning ska gå till.

Skriv på planen när ni ska byta batterier på brandvarnarna, gärna på Lucia.

Berätta för barnet hur ni vill att de ska komma ut, att de ska ta sitt lilla syskon i handen och krypa ut under röken och att de INTE ska gömma sig!